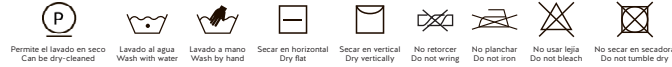


RODAS








KILIM COLLECTION

design by GAN Studio

 Yute + Viscosa. Técnica de fabricación: Kilim.
Jute + Viscose. Manufacturing technique: Kilim.



MANTENIMIENTO Y CONSERVACIÓN

-  Para un buen mantenimiento de la alfombra, se recomienda pasar la aspiradora regularmente, al menos una vez por semana.
-  Si sobresale algún hilo, nunca tirar de él, cortar a ras del resto.
-  Para repartir el desgaste por igual, se recomienda cambiar 2 o 3 veces por año el sentido de la alfombra.
-  No exponer al sol prolongadamente las alfombras, podrían producirse decoloraciones.
-  El yute es una fibra natural auto-extinguible; no posee capacidad de arder ni de propagar el fuego (BS 5852).
-  No se deben mojar las alfombras, ciertos colores intensos pueden desteñir debido a las características de los tintes utilizados.
-  Si se desea guardar la alfombra hasta la siguiente temporada, una vez limpia y seca, enrollar sin arrugarla y guardarla en un lugar limpio y seco.



INSTRUCCIONES DE LIMPIEZA

Ante cualquier mancha, se debe actuar lo más rápido posible, para evitar que se impregnen en el tejido o lo destiñan. En todos los casos, limpiar siempre desde el borde exterior hacia dentro para no propagar la mancha, actuar mediante ligeras presiones para no deformar el pelo de la alfombra, y siempre secar de forma horizontal, sobre una toalla o en un tendedero.

De forma general, para según qué tipo de mancha, se recomienda:

- Para manchas producidas por sustancias sólidas o polvo, sacudir y cepillar con cuidado para retirar todo lo posible antes continuar con las instrucciones específicas de limpieza de la mancha.
- Para manchas producidas por sustancias líquidas, absorber inmediatamente el exceso de líquido con ayuda de una toalla de papel, antes de proceder con las instrucciones específicas de limpieza de la mancha.

Instrucciones de limpieza para manchas específicas:

MANCHAS	¿QUE USO?	¿CÓMO LO USO?
 Barro Suciedad en general	Sal + Agua tibia	1. Dejar secar la mancha 2. Cepillar en seco y aspirar 3. Aplicar disolución con una esponja o trapo húmedo 4. Limpiar con un trapo limpio 5. Secar con papel de cocina o trapo blanco limpio, y aspirar
 Café Vino Chocolate Comida en general Sangre Orina Excrementos	Detergente neutro + Agua tibia	1. Absorber los residuos con papel de cocina o un trapo, y aspirar 2. Aplicar la disolución con una esponja húmeda y frotar 3. Aclarar con agua tibia y un trapo blanco limpio escurrido 4. Secar con papel de cocina o trapo blanco limpio, o aspirar con máquina








Ante cualquier otro tipo de mancha o en el caso de no conseguir eliminarla con las indicaciones especificadas, por favor consulte con nuestro departamento técnico o acuda a un establecimiento especializado.

ESTABLECIMIENTOS ESPECIALIZADOS

GAN no recomienda llevar las alfombras a la tintorería frecuentemente. En caso de ser necesario, acudir a un establecimiento especializado e indicar al profesional que GAN aconseja aplicar a la alfombra los siguientes sistemas de limpieza, extraídos de los test de lavado realizados en laboratorios especializados:

- Lavado por Inyección Extracción, con secado al aire sin calor adicional.
- Lavado mecánico con Espuma Seca.
- Lavado al Agua en Máquina de carro de cepillos.
- Limpieza en Seco con percloroetileno en máquina de circuito cerrado.

MAINTENANCE AND CONSERVATION

-  For good carpet maintenance, we recommend vacuuming regularly, at least once a week.
-  Never pull on a thread that is sticking out of the surface but cut it off flush with the others.
-  To spread wear evenly across the entire surface, we recommend you change the orientation of the carpet 2 or 3 times a year.
-  Prolonged exposure of carpets to sunlight can result in fading of colours.
-  Jute is a self-extinguishing natural fibre. It cannot burn or spread fire (BS 5852).
-  Carpets should not be allowed to get wet since certain vivid colours may run due to the characteristics of the natural dyes used.
-  To store carpets until the following season, roll them up when they are clean and fully dry, ensuring there are no wrinkles, and store them in a clean, dry place.



CLEANING INSTRUCTIONS

If the carpet is stained, you must act as quickly as possible to prevent impregnation of the fabric or design. Always clean from the external border toward the centre to avoid propagating the stain. Press gently to avoid damaging the carpet pile and always dry horizontally on a towel or a dryer.

In general, depending on the type of stain, we recommend:

- For stains caused by solid substances or dust, carefully shake and brush to remove as much as possible before continuing to follow the specific instructions for cleaning the stain.
- For stains caused by liquid substances, immediately absorb any excess liquid using a paper towel before proceeding with the specific instructions for cleaning the stain.

Instructions for cleaning specific stains:

STAINS	WHAT USE?	HOW TO USE?
 Mud General dirt	Salt + Warm water	1. Allow the stain to dry 2. Dry brush and vacuum 3. Apply the solution with a clean sponge or a clean cloth 4. Clean with a clean cloth 5. Dry with kitchen towel or a clean cloth, and vacuum
 Coffee Wine Chocolate Food in general Blood Urine Faeces	Neutral detergent + Warm water	1. Absorb residue with kitchen towel or a clean cloth, and vacuum 2. Apply the solution with a damp sponge and rub 3. Rinse with warm water and damp white cloth 4. Dry with kitchen towel or a clean white cloth, or vacuum

If there is a stain or another type of mark that you cannot remove with the instructions, please consult our technical department or should use a specialist cleaning service.

PROFESIONAL CLEANING

GAN does not recommend taking carpets to the dry cleaner often. If necessary, visit a specialised dealer and tell the professional that GAN advises using the following cleaning systems on the carpet, taken from the washing tests performed in specialised laboratories:

- Clean by Injection Extraction, with air drying and without additional heat.
- Mechanical cleaning with Dry Foam
- Washing in water by carpet brushing machine.
- Dry cleaning with perchloroethylene in a closed circuit machine.

GARANTÍA: Los productos GAN están garantizados por un periodo de 2 años contra cualquier defecto de fabricación, bajo condiciones normales de uso y mantenimiento. Las reclamaciones deberán dirigirse al distribuidor autorizado de GANDIA BLASCO S.A., adjuntando las fotografías necesarias para mostrar el defecto reclamado, así como la factura o ticket de venta del mismo.

WARRANTY: GAN products are guaranteed for a period of 2 years against manufacturing defects under normal use and maintenance conditions. Any complaints should be addressed to the GANDIA BLASCO, S.A., authorised distributor, attaching the necessary photographs that show the claimed defect, and the invoice or sales receipt thereof.

GANDIA BLASCO, S.A.
 C/ Músico Vert, 4
 46870 Ontinyent Valencia Spain
 T. +34 96 291 13 20
 info@gan-rugs.com
 www.gan-rugs.com